
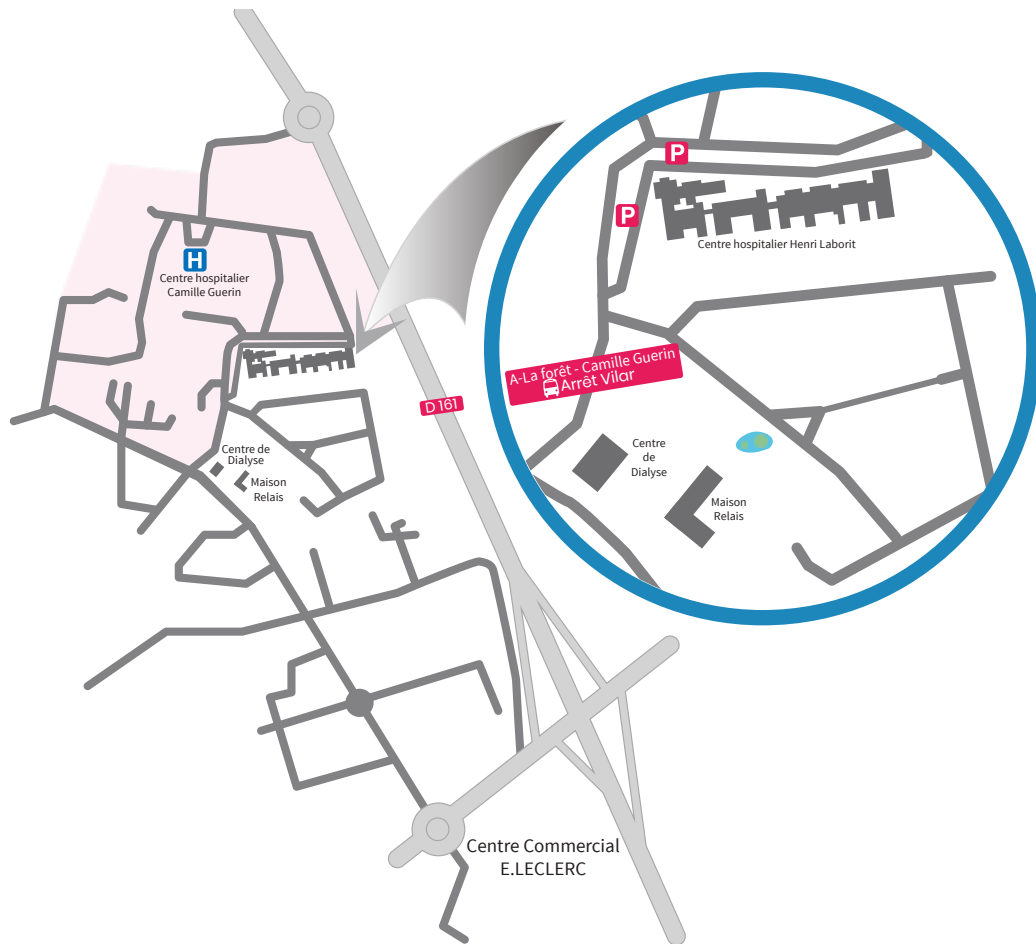




CENTRE HOSPITALIER Henri Laborit



PEPPSI



Programme d'Évaluation Précoce de la Psychose
et Séries d'Interventions

Usagers & familles



Informations complémentaires :

[www.ch-laborit.fr/services-de-soins/adultes/
rehabilitation-psycho-sociale/peppsi/](http://www.ch-laborit.fr/services-de-soins/adultes/rehabilitation-psycho-sociale/peppsi/)



© Service Communication CHL - 2020

CENTRE HOSPITALIER LABORIT


Tél. 05 49 44 57 57

370 avenue Jacques Cœur CS 10587

86021 Poitiers cedex

www.ch-laborit.fr

Suivez-nous sur les réseaux sociaux !



PEPPSI
Centre Hospitalier Laborit
78 rue Jean Vilar
86100 Châtelleraut
Courriel : peppsi@ch-poitiers.fr
Coordinateurs de parcours :
Tél. 06 71 42 07 51 / 06 47 71 58 28



L'entrée dans l'âge adulte est une période difficile, elle est unique et traversée par différents bouleversements.

Les multiples changements physiques, émotionnels et sociaux peuvent vous rendre vulnérables et entraîner des difficultés psychiques.

Vous constatez un ralentissement, une rupture dans votre trajectoire de vie tant sur le plan professionnel, scolaire, social et familial...

Vous vous isolez, vous n'avez plus d'énergie, vous vous sentez seul... ?

Vous avez l'impression d'avoir perdu le contact avec la réalité, vous avez perdu vos repères : vos pensées, vos perceptions, vos émotions et vos comportements sont perturbés.

Vous êtes peut-être en train de faire l'expérience d'un premier épisode psychotique

Vous ne ressentez plus d'intérêt à l'égard des activités habituelles.

Ces changements ont des conséquences sur votre vie quotidienne.

Parlez-en !

Il n'y a pas de recette « toute prête » à appliquer !

« Si parents et professionnels, mettons en commun nos savoirs et nos expériences respectives, nous formerons avec vous la meilleure équipe pour favoriser votre rétablissement »

Luc Vignault

- Jeune adulte entre 17 et 35 ans
- présentant des manifestations pouvant relever d'un premier épisode psychotique
- souhaitant bénéficier d'une évaluation de sa situation

1
équipe
pluridisciplinaire

1 Psychiatre
2 Infirmières case-managers (coordonnateurs de parcours)
1 Assistante Sociale
1 Neuropsychologue
1 Cadre
1 Secrétaire

Les « case-managers » seront des guides privilégiés pour vous soutenir, vous donner de l'information, vous aider dans vos différentes démarches afin de vous engager dans votre processus de rétablissement

En collaboration avec nos partenaires du réseau



● Afin de co-construire votre projet, nous vous proposerons une série d'évaluations psychiques et médicales préalables.



● Un plan d'intervention sera ensuite établi.



● Notre accompagnement vous permettra de remobiliser vos ressources préservées afin de reprendre votre trajectoire de vie en mains.

● Nous vous apporterons du soutien dans vos futures démarches et interviendrons auprès de vos proches aidants.